


## การบริหารค่าใช้จ่ายบริการควบคุม ป้องกัน และ รักษาโรคเรื้อรัง

- บริการควบคุมป้องกันและรักษาผู้ป่วยโรคเบาหวานและความดันโลหิตสูง
- **บริการดูแลผู้ป่วยจิตเวชในชุมชน**

# โครงสร้างงบประมาณกองทุนหลักประกันสุขภาพแห่งชาติ



## งบประมาณกองทุนหลักประกันสุขภาพแห่งชาติ

ปี งบ. 63 ใ้ไข้จ้ดสรร 190,366.0000 ลบ.  
ปี งบ. 64 ใ้ไข้จ้ดสรร 194,508.7899 ลบ. (+ 4142.79 )

### 1. งบเหมาจ่ายรายหัว (Capitation)

กองทุนร่ห่าจ้รายหัว		ปี 62	ปี 63	ปี 64	ส่วนห่าง
อ้ดรร่ห่าจ้	บารุ/ปชก.	3,426.56	3,600.00	3,719.23	119.23
ประชากรรพพื	อ้ันสน	48,575	48,264	47,644	-0.62
สบ.รวม	สน.	166,445.23	173,750.40	177,198.99	3,448.59
เงินเพือนภากรรุ	สน.	47,314.96	49,832.58	52,143.98	2,311.40
เพือเป็นค่าใ้	สน.	119,130.26	123,917.82	125,055.02	1,137.20

### 2. งบเหมาจ่ายรายหัว (non-Capitation)

กองทุนร่ห่าจ้รายหัว		ปี 63	ปี 64	ส่วนห่าง
HIV / AIDS	บรืการ	3,321.84	3,405.51	TTM
	อือจ้กััน	237.00	250.839	3,676.35
	สนบสนุน	38.00	20.00	+ 79.51
อือวอจ้จ้		9,405.41	9,720.28	+ 314.87
อือจ้จ้	DM + HT	965.57	1,091.21	+125.64
	อือวอจ้จ้	72.00	72.00	-
LIC (อือบรืการร่พ้ค้จ้ในอือสน)		1,025.58	838.028	- 187.53
PCC		268.64	258.64	TTM 421.64
สนบสนุนอือวอ social distancing		-	163.00	+ 153.00
MMR (บรืค่าใ้ 61-62)		27.0090	-	- 27.0090
Hardship		1,490.29	1,490.29	-

# บริการดูแลผู้ป่วยจิตเวชเรื้อรังในชุมชนปีงบประมาณ 2564

เป็นการจ่าย **เพิ่มเติม** จากเงินเหมาจ่ายรายหัว เป็นค่าใช้จ่ายสนับสนุนและส่งเสริมการจัดบริการสาธารณสุข สำหรับผู้มีสิทธิหลักประกันสุขภาพแห่งชาติ **ที่เป็นผู้ป่วยจิตเวชเรื้อรังได้รับการวินิจฉัยรหัสโรค F20-F29** ที่จำเป็นต้องดูแลใกล้ชิดต่อเนื่อง ซึ่งมีเป้าหมายในการเพิ่มการเข้าถึงบริการให้ได้รับการดูแลต่อเนื่องในชุมชน

## งบประมาณ

จำนวน 72 ล้านบาท สำหรับบริการติดตามเยี่ยมผู้ป่วยจิตเวชเรื้อรังกลุ่มเป้าหมายที่บ้านและในชุมชน กลุ่มเป้าหมาย จำนวน 12,000 ราย (ทั่วประเทศ )

## วัตถุประสงค์

- สนับสนุนให้ผู้ป่วยจิตเวชเรื้อรัง ได้รับการดูแลต่อเนื่องที่บ้าน/ในชุมชนอย่างมีคุณภาพ
- ลดอัตราการกลับเป็นซ้ำ/การรับเข้ารักษาซ้ำในโรงพยาบาลของผู้ป่วยเป้าหมาย

# กรอบการจัดสรรเงินบริการจิตเวชเรื้อรังในชุมชน

## บริการผู้ป่วยจิตเวชเรื้อรังในชุมชน

### หน่วยบริการพี่เลี้ยง

- **จ่ายแบบเหมาจ่ายบริการ** ให้หน่วยบริการพี่เลี้ยง
- จ่ายตามจำนวนเป้าหมายผู้ป่วยจิตเวชฯ ที่เครือข่ายหน่วยบริการประจำที่รับผิดชอบลงทะเบียน  
(ไม่เกิน 1,000 บาทต่อราย)

### หน่วยบริการประจำ

- **จ่ายแบบเหมาจ่ายบริการ** ให้หน่วยบริการประจำ
- จ่ายให้หน่วยบริการประจำ ตามจำนวนผู้ป่วยจิตเวชเป้าหมายที่ลงทะเบียน และติดตามเยี่ยมครบตามเกณฑ์  
(ไม่เกิน 5,000 บาทต่อราย)

## กลุ่มเป้าหมาย

ผู้ป่วยจิตเวชเรื้อรังสิทธิหลักประกันสุขภาพแห่งชาติ ที่ได้รับการ วินิจฉัยรหัสโรค F20 – F29

และมี เงื่อนไขเพิ่มเติม ดังนี้

1. เป็นผู้ป่วยที่เคย หรือ มีความเสี่ยงสูงต่อการก่อความรุนแรง (Serious Mental illness with High risk to Violence : SMI – V) ตามหลักเกณฑ์ที่กรมสุขภาพจิตกำหนด **หรือ**
2. เป็นผู้ป่วยที่มีความซับซ้อนในการจัดการ เช่น ในครอบครัวเดียวกันมีผู้ป่วยจิตเวชหลายคน ผู้ป่วยไม่ยอมรับการเจ็บป่วยของตัวเอง ผู้ป่วยไม่ร่วมมือในการรักษา ขาดยา ขาดผู้ดูแลหรือ ผู้ดูแลไม่มีศักยภาพเพียงพอ อาจถูกกลั่นแกล้ง จำเป็นต้องสนับสนุนการดูแลโดยชุมชน และหรือ องค์กรปกครองส่วนท้องถิ่นอย่างต่อเนื่องร่วมด้วย

# หลักเกณฑ์ เงื่อนไขการจ่ายชดเชยค่าบริการ

## หน่วยบริการที่ทำหน้าที่เป็นหน่วยบริการพี่เลี้ยง

- |   |   |
|---|---|
| <ul style="list-style-type: none"><li>■ งวดที่ 1 ไม่เกินร้อยละ 80</li></ul>     | <ul style="list-style-type: none"><li>■ จ่ายตามจำนวนผู้ป่วยจิตเวชที่ได้รับการลงทะเบียนกับหน่วยบริการประจำ หรือหน่วยบริการปฐมภูมิที่อยู่ในเครือข่ายความรับผิดชอบของหน่วยบริการที่ทำหน้าที่พี่เลี้ยงนั้น</li><li>■ <b>หน่วยบริการพี่เลี้ยงจัดทำแผนให้บริการ</b> เช่น การพัฒนาบุคลากร บริการให้คำปรึกษา การกำกับ ติดตาม นิเทศงาน หน่วยบริการเครือข่าย <b>ส่งให้ สปสช.เขต</b></li></ul> |
| <ul style="list-style-type: none"><li>■ งวดที่ 2 ไม่น้อยกว่าร้อยละ 20</li></ul> | <ul style="list-style-type: none"><li>■ จ่ายตามผลงานบริการของหน่วยบริการประจำ หรือหน่วยบริการปฐมภูมิ ที่อยู่ในเครือข่ายความรับผิดชอบของหน่วยบริการที่ทำหน้าที่พี่เลี้ยงนั้น</li><li>■ <b>หน่วยบริการพี่เลี้ยงสรุปรายงานผลดำเนินงานตามแผนที่ให้บริการ</b> เช่น การพัฒนาบุคลากร บริการให้คำปรึกษา การกำกับ ติดตาม นิเทศงาน หน่วยบริการเครือข่าย <b>ส่งให้ สปสช.เขต</b></li></ul>      |

# หลักเกณฑ์ เงื่อนไขการจ่ายชดเชยค่าบริการ

## หน่วยบริการประจำที่รับผิดชอบดูแลผู้ป่วยต่อเนื่องในชุมชน

จ่ายตามจำนวนผู้ป่วยจิตเวชที่ได้รับการลงทะเบียน ภายใต้จำนวนเป้าหมายที่ได้รับการจัดสรร

- |                                 |  |
|---------------------------------|--|
| ■ งวดที่ 1 ไม่เกินร้อยละ 50     | ■ ตามจำนวนผู้ป่วยที่ได้รับการลงทะเบียน ในโปรแกรม Care transition   |
| ■ งวดที่ 2 ไม่น้อยกว่าร้อยละ 50 | ■ มี Care plan ใน โปรแกรม Care transition<br>■ เมื่อผู้ป่วยได้รับการติดตามเยี่ยมครบ 6 ครั้งตามเกณฑ์ที่ สปสช. กำหนด |

**หมายเหตุ :** กรณีผลงานบริการไม่เป็นไปตามหลักเกณฑ์ วิธีการ เงื่อนไขบริการที่ สปสช. กำหนด

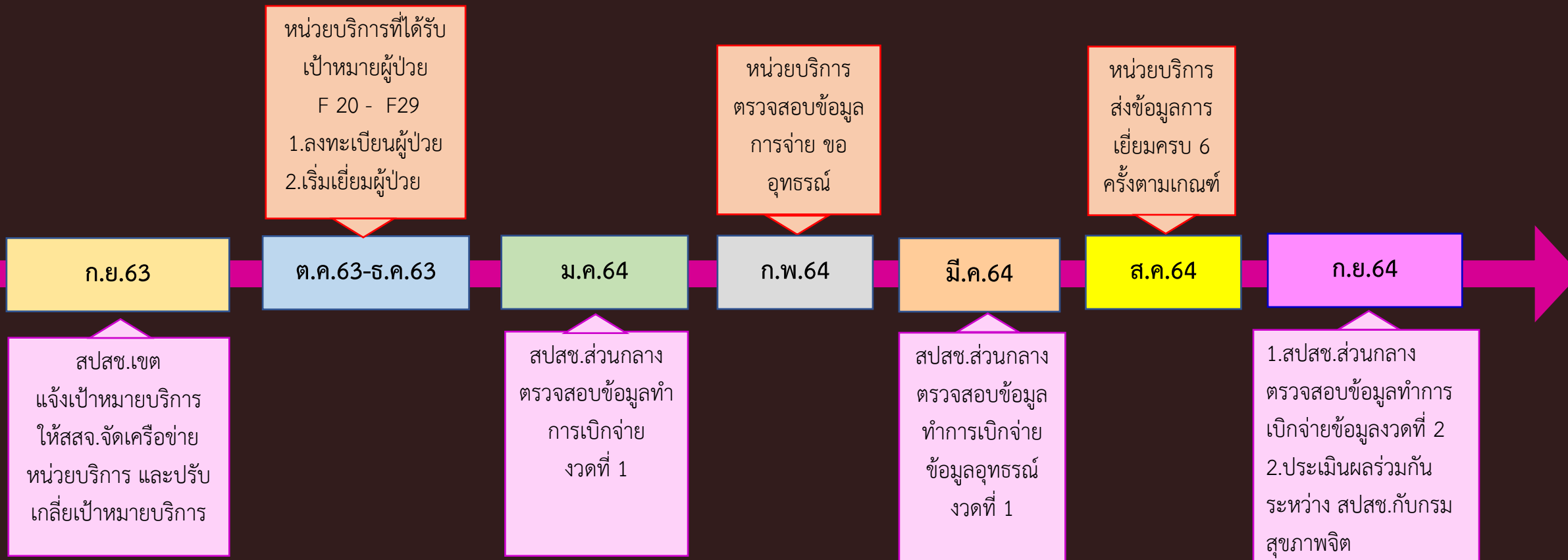
หน่วยบริการรับเงิน จัดสรรค่าใช้จ่ายงวดที่ 2 ข้อมูลผลงานการ เยี่ยมติดตามใน Care Transition

หากไม่พบข้อมูลการจัดบริการ ( Care plan , การเยี่ยมติดตาม) หรือมีผลงานน้อยกว่าร้อยละ 50

หน่วยบริการจะต้องดำเนินการคืนเงินในงวดที่ 1 ให้สำนักงานหลักประกันสุขภาพแห่งชาติ



# แผนการบริการจิตเวชเรื้อรังในชุมชน ปี 2564





# เป้าหมายผู้ป่วยจิตเวชเรื้อรังในชุมชน เขต 1 เชียงใหม่

เขต 1 เชียงใหม่	OP/IP_D/C	จำนวน เป้าหมายจัดสรร
5000 - เชียงใหม่	8,777	282
5100 - ลำพูน	2,561	82
5200 - ลำปาง	4,743	152
5400 - แพร่	2,915	94
5500 - น่าน	2,424	78
5600 - พะเยา	2,874	92
5700 - เชียงราย	7,987	228
5800 - แม่ฮ่องสอน	1,199	39

ปรับเปลี่ยนให้หน่วยบริการพี่เลี้ยง และหน่วยบริการประจำ

## หน่วยบริการที่เลี้ยง

1. จัดทำแผนให้บริการ
2. ดำเนินการตามแผน
3. สรุปรายงานผลดำเนินงาน  
ตามแผน

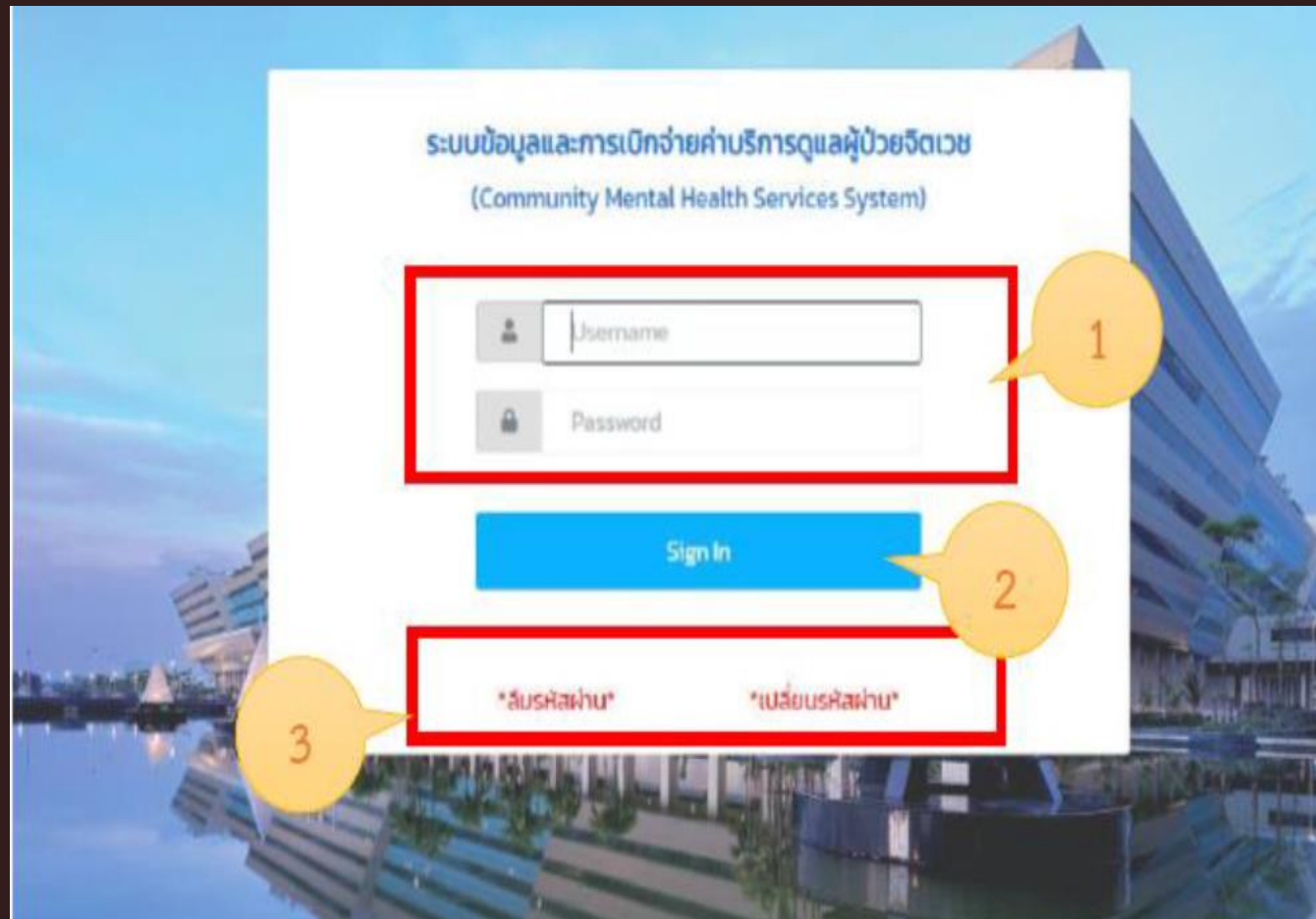
(1) และ (3) ส่งเอกสารให้ สปสช.เขต



## หน่วยบริการประจำ

1. ลงทะเบียนผู้ป่วยตามเป้าหมายที่รับจัดสรร (สิทธิ UC เท่านั้น)
2. เป็นผู้ป่วยจิตเวชเรื้อรัง รหัสโรค F20 – F29
3. ระบุวันที่ลงทะเบียน หน่วยบริการประจำ หน่วยบริการที่เลี้ยง  
ให้ถูกต้อง
4. จัดทำ และ บันทึก **Care plan** ในโปรแกรม **Care Transition**  
ก่อนการเยี่ยมติดตามผู้ป่วย
5. เยี่ยมติดตาม **ครบ 6 ครั้ง** ตามเกณฑ์ **บันทึกการเยี่ยมติดตาม** ใน  
โปรแกรม Care Transition

# ระบบข้อมูลและการเบิกจ่ายค่าบริการดูแลผู้ป่วยจิตเวช (Community Mental Health Service System : CMHS)

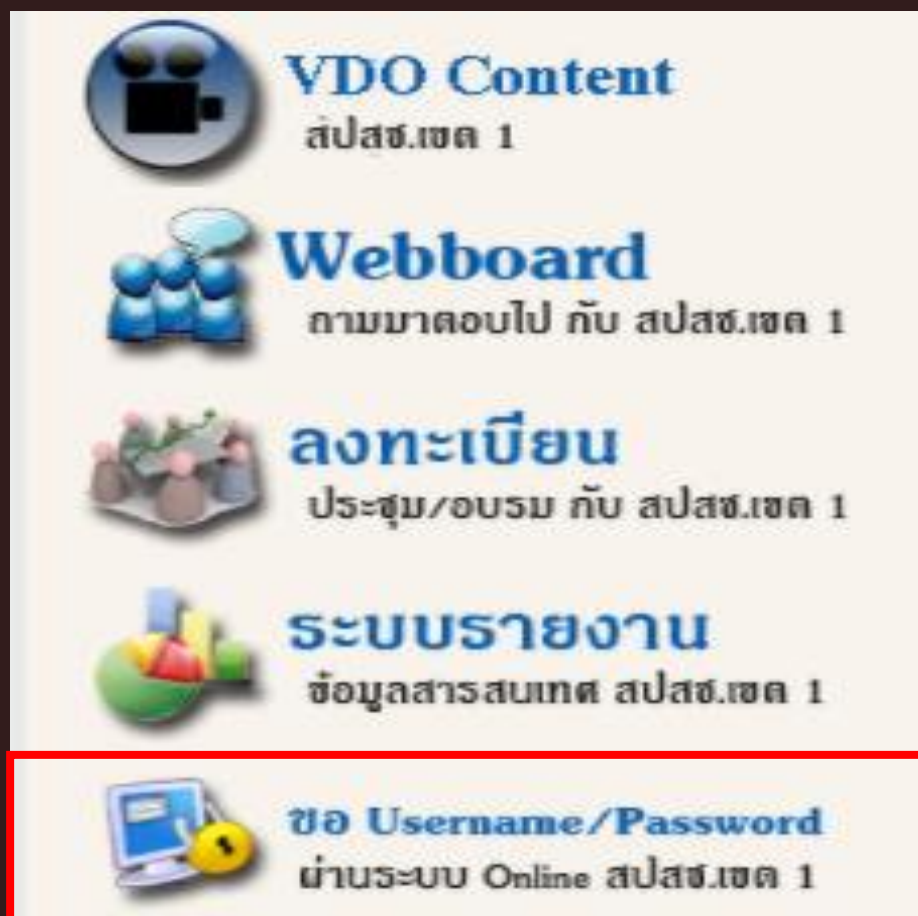


## จะสามารถเข้าใช้งานระบบได้อย่างไร???

- หน่วยบริการแจ้งความประสงค์ดำเนินการขอ User name และ Password ที่ สปสช.เขต การเข้าใช้งานระบบข้อมูลและการเบิกจ่ายค่าบริการดูแลผู้ป่วยจิตเวช (Community Mental Health Service System : CMHS)
- เข้าสู่ระบบข้อมูลฯ ผู้ป่วยจิตเวช ใช้ User name และ Password ลงในช่องหมายเลข 1
- กรณีลืมรหัสผ่าน หรือ ต้องการเปลี่ยนรหัสผ่าน ให้เลือกเมนู หมายเลข 3 ดำเนินการตามขั้นตอน และวิธีการในระบบต่อไป

# การขอ User name & Password : สปสช.เขต

<https://chiangmai.nhso.go.th/FrontEnd/Index.aspx>



The screenshot shows a menu of services for Chiang Mai NHSO. The items are:

- VDO Content**  
สปสช.เขต 1
- Webboard**  
ถามมาตอบไป กับ สปสช.เขต 1
- ลงทะเบียน**  
ประชุม/อบรม กับ สปสช.เขต 1
- ระบบรายงาน**  
ข้อมูลสารสนเทศ สปสช.เขต 1
- ชื่อ Username/Password**  
ผ่านระบบ Online สปสช.เขต 1

The last item, 'ชื่อ Username/Password', is highlighted with a red border.

บันทึกข้อมูลให้ครบถ้วน ถูกต้อง  
แบบฟอร์มพิมพ์จากระบบ ผบห.ลงนาม  
แนบเอกสารที่ลงนามแล้วในระบบ  
ฉบับจริงจัดส่งสปสช.

PM : นางพูลทรัพย์ โตเจริญวานิช

☎ : 098 279 7662

Mail : punsub.t@nhso.go.th

สปสช.เขต 1 เชียงใหม่

